

Rafturile comerciale ofera o solutie modulara si flexibila pentru afisarea produselor. Va rugam sa folositi ghidul de cumparare de mai jos pentru a va ajuta sa determinati cerintele dvs.

Pasul 1: Alegeti culoarea dorita.

RAL 9010 - ALB

ALTE CULORI DISPONIBILE LA
COMANDA

Pasul 2: Alegeti rafturi de perete sau gondola

Fie ca alegeti raftul de perete sau raftul de mijloc tip gondola, acestea pot fi module individuale sau legate intre ele pentru a forma un tronson.

RAFT GONDOLA Un modul de raft ce permite afisarea produselor pe ambele parti. Acestea sunt ideale pentru a crea module de mijloc. Cand folositi capatul de raft creati o insula de gondole cu expunere pe toate partile.

Modul individual



Tronson de rafturi




Capat de gondola



RAFT DE PERETE Acest modul raft se aseaja la perete. Sunt ideale pentru tronsoanele de perete folosite cu modul de colt sau ca modul individual.

Modul individual



Tronson de rafturi



Modul de colt



Daca aveti nevoie de alte informatii...


Pasul 3: Alegeti inaltimea, latimea, adancime baza, adancime polita.

Inaltime raft disponibile	135 cm	160 cm	165 cm	195 cm	220 cm	225 cm	2200 mm	2400 mm
Latimi raft disponibile	50 cm	80 cm	100 cm					
Adancime baza	30 cm	40 cm	50 cm					
Adancime polita	30 cm	40 cm	50 cm					

Modul Gondola



Modul Perete



Pasul 4: Nu uitati sa adaugati montantul final.

Fiecare modul de raft este livrat cu 1 montant.


Pentru a completa modulul dvs. individual sau tronsonul de rafturi, veti avea nevoie de un montant suplimentar, care este cunoscut ca "Montant final".




Daca aveti nevoie de alte informatii...

Pasul 5: Alegeti ce model de spate aveti nevoie

Spate plin



Spate perforat



Pasul 6: Alegeti accesoriile

Cos metal pentru raft



Separator polita din plexiglas



Opritor metal pentru polita



Agatator panou perforat
10, 15, 20, 25, 30 cm



Opritor plastic pentru polita



Agatator panou perforat cu eticheta

